



第 067 期 中華民國 106 年 10 月 01 日

發行人：韓孟麒主任 總編輯：李慎芬組長 主編：簡國璋

服務與維修專線：2885

### 【服務公告】

#### 1. 支援教務處學生基本資料造字需求 (簡國璋 撰稿)

新的學年開始，又新增了一批新鮮人，但是也增加了一些罕見字姓名的學生。為支援教務處在新增學生基本資料時，可輸入罕見字以避免學生姓名缺漏，電子計算機中心(以下簡稱本中心)在開學期間，陸續幫忙需求單位造字，將罕見字加入待用字庫。並處理教務處數台無法使用造字系統的機器，使教務處同仁進行教育行政工作時，不致業務遇到瓶頸而中斷。

#### 2. 支援教務處及其他單位解決合併儲存格問題 (簡國璋 撰稿)

學期剛開始，教務處同仁便發現一個嚴重的問題：在使用 Word 2016 開啟文件時，凡是合併的儲存格皆無法顯示其內容，也無法進行編輯；而後續各行政單位，也相繼出現同一問題。經數次嘗試處理皆失敗，本中心同仁，再次進行資料查證後，發現起因為微軟近日所發布之 Word 2016 更新程式出現瑕疵而造成；解決的方法是：須移除該問題更新程式。本中心除幫助教務處同仁及之前報修的同仁進行移除外，立即發布快報，通知全校同仁知悉，以避免影響層面擴大。待微軟發布新的更新程式後，將再行公告全校週知。

### 【技術分享】

#### 無法選取合併後的儲存格的解決方式 (簡國璋 撰稿)

近日，校內同仁陸續發生使用 Word2016 開啟檔案使用，卻發現當檔案中表格有合併的垂直儲存格時，該儲存格會顯示為空白，且無法選取合併後的儲存格來編輯的情況發生，如下圖所示。

德明財經科技大學日間部 106 學年度第 1 學期班級教室位置圖

又新樓(D棟)

以 106.08.22 資料發表

六樓	D601 教師研究室	D602 財金系專題研討室	廁	D603 財稅系辦公室	樓	D604(62) 一般教室	D605(64) 一般教室	D606(64) 一般教室
五樓	D501 教師研究室	D502 教師研究室	廁	D503 金管系辦公室	樓	D504(61) 一般教室	D505(65) 一般教室	D506(62) 一般教室
四樓	D401 教師研究室	D402 教師研究室	廁	D403 財金系辦公室	樓	D404(62) 一般教室	D405(62) 一般教室	D406(62) 一般教室
三樓	D301 教師研究室	D302 教師研究室	廁	D303 保金系辦公室	樓	D304(61) 一般教室	D305(60) 一般教室	D306(62) 一般教室
二樓	D201 教師研究室	D202 院多功能會議室	廁	D203 財金學院辦公室	樓	D204(60) 一般教室	D205(60) 一般教室	D206(60) 一般教室
一樓	D101(61) 一般教室	D102(62) 一般教室	廁	D103(60) 一般教室	樓	D104(60) 一般教室	D105(63) 一般教室	D106(62) 一般教室
一樓	二樓	三樓	四樓	五樓	六樓	一樓	二樓	三樓
廁 所			電 梯			廁 所		

根據微軟網站顯示，這是由於安裝了 2017 年 8 月 8 日所釋出的 Word 2016 更新(KB3213656)或 2017 年 9 月 5 日釋出的 Word 2016 更新(KB4011039)所造成的，若將此兩項 KB 都解除安裝做為因應措施，則表格即可恢復正常。

德明財經科技大學日間部 106 學年度第 1 學期班級教室位置圖

又新樓 (D 棟)

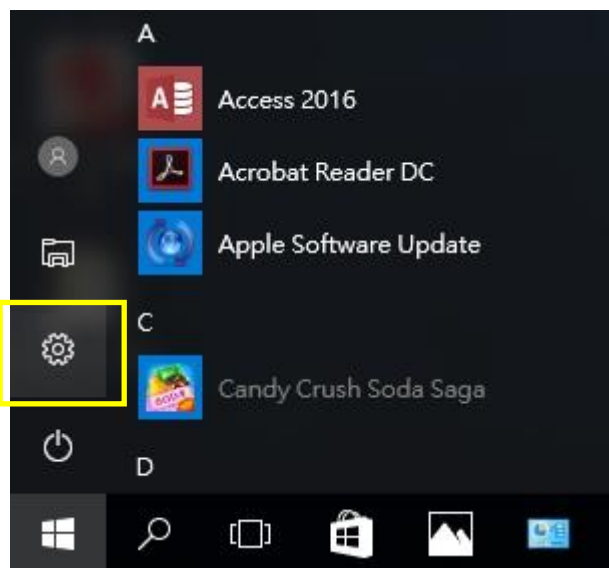
樓層	教室/辦公室	樓層	教室/辦公室	樓層	教室/辦公室	樓層	教室/辦公室
六樓	D601 教師研究室	D602 財金系專題研討室	六樓	D603 財稅系辦公室	六樓	D604(62) 一般教室	D605(64) 一般教室
五樓	D501 教師研究室	D502 教師研究室	五樓	D503 會資系辦公室	五樓	D504(61) 一般教室	D505(65) 一般教室
四樓	D401 教師研究室	D402 教師研究室	四樓	D403 財金系辦公室	四樓	D404(62) 一般教室	D405(62) 一般教室
三樓	D301 教師研究室	D302 教師研究室	三樓	D303 保金系辦公室	三樓	D304(61) 一般教室	D305(60) 一般教室
二樓	D201 教師研究室	D202 院多功能會議室	二樓	D203 財金學院辦公室	二樓	D204(60) 一般教室	D205(60) 一般教室
一樓	D101(61) 一般教室	D102(62) 一般教室	一樓	D103(60) 一般教室	一樓	D104(60) 一般教室	D105(63) 一般教室

樓層	二樓	三樓	四樓	五樓	六樓	樓層	二樓	三樓	四樓	五樓	六樓	樓層	二樓	三樓	四樓	五樓	六樓	
一樓	D107(56) 一般教室	D207 教師研究室	D311(58) 一般教室	D411 文化藝術教室	D511(78) 會資專業教室	D611(15) 財金系碩士班教室	電梯	D309(61) 保金系專業教室	D409(61) 一般教室	D509(65) 一般教室	D609(60) 不動產專業教室	廁所	D307(60) 一般教室	D407(61) 一般教室	D507(61) 一般教室	D607(62) 一般教室		
一樓	D108(60) 一般教室	D208(57) 一般教室	D312(60) 一般教室					D310(62) 一般教室	D410(61) 一般教室	D510(54) 專多專業功能研討室	D610(45) 專財專業稅教系	階梯教室	D308(60) 一般教室	D408(61) 一般教室	D508(61) 一般教室	D608 財務資訊專業教室		
車道	D209(37) 一般教室	D313(65) 一般教室																

解除安裝步驟如下：

步驟 1：選擇設定，如下圖所示。



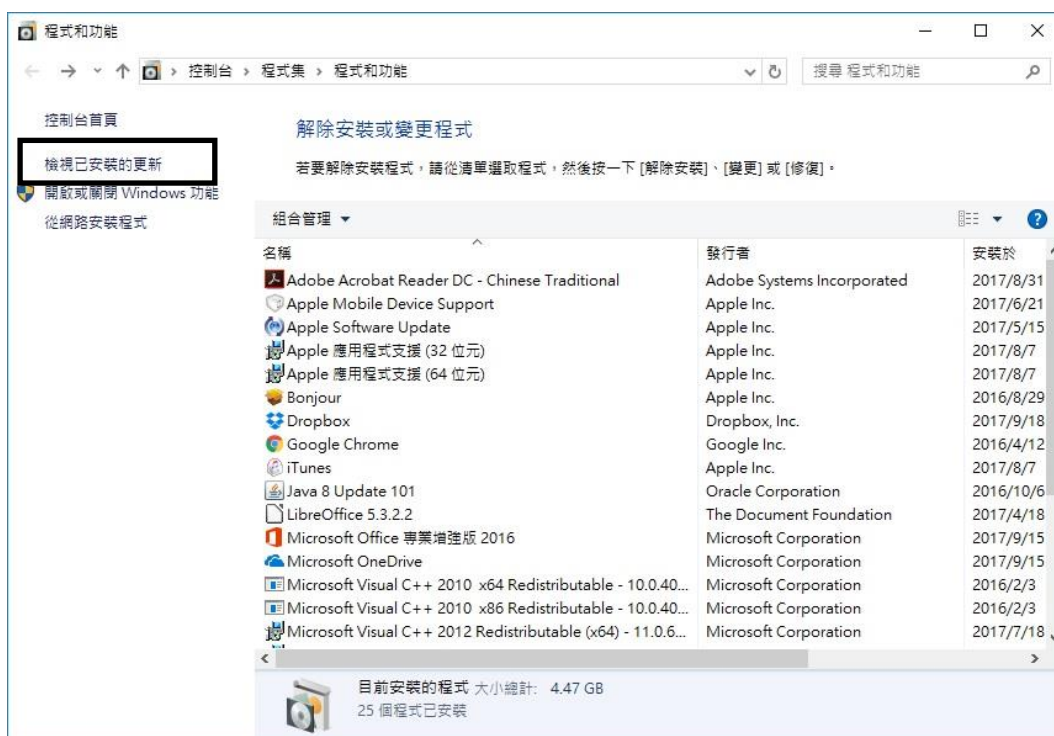
步驟 2：選擇 APP，如下圖所示。



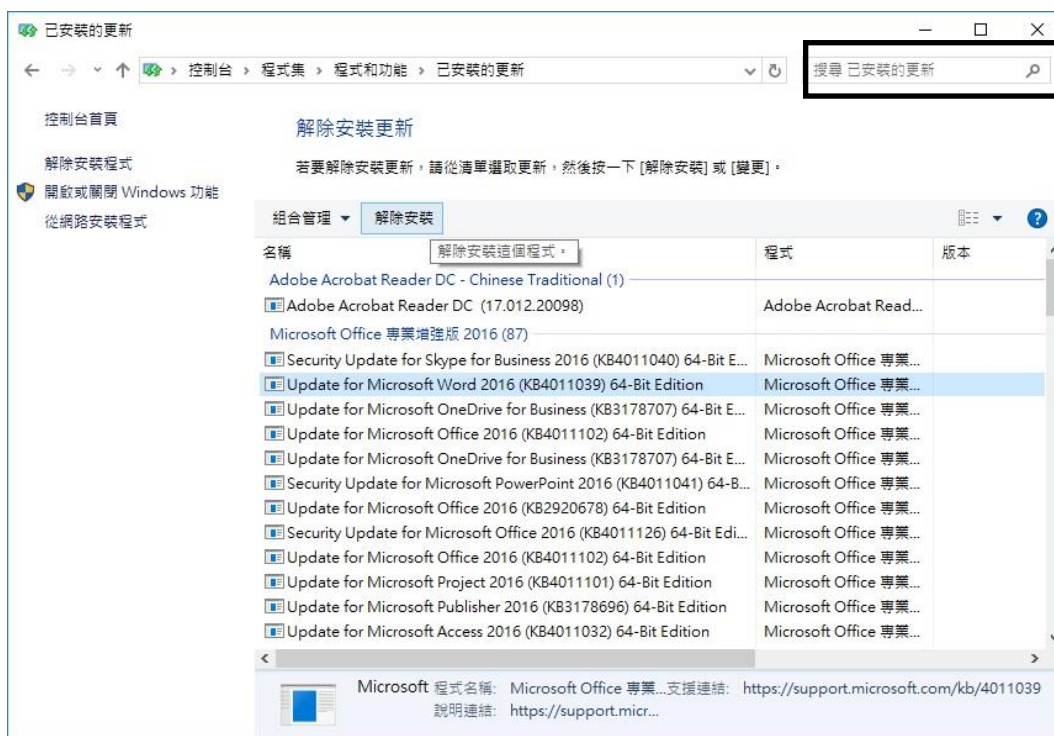
步驟 3：在“應用程式與功能”頁，選取相關設定的“程式和功能”，如下圖所示。



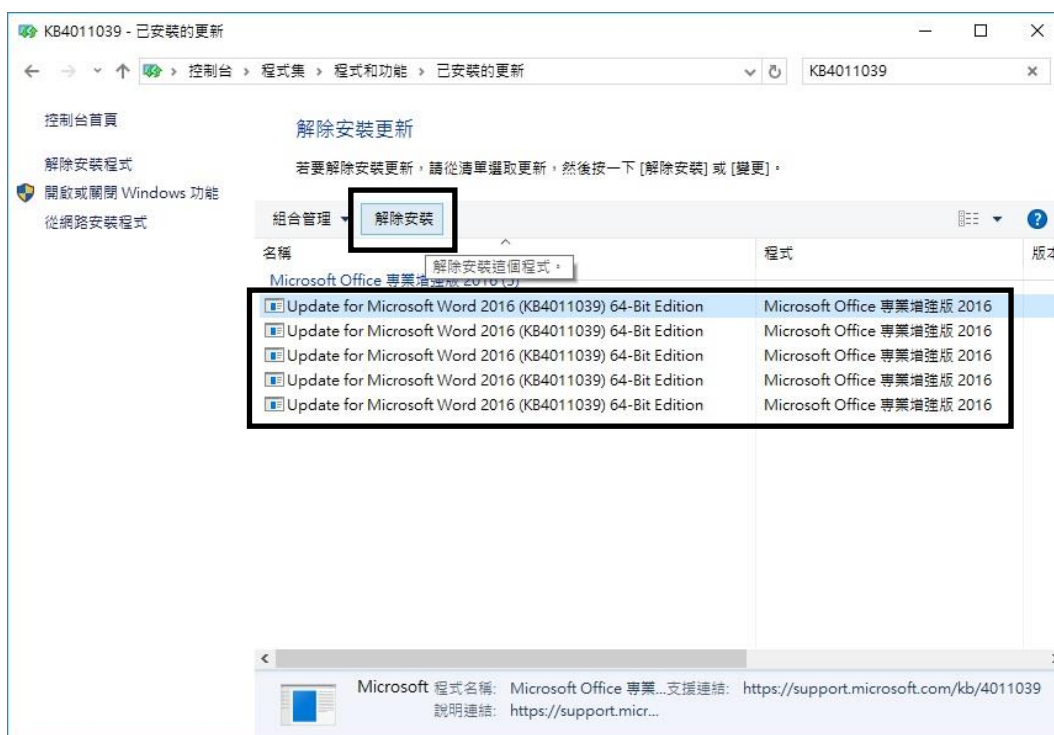
步驟 4：選擇“檢視已安裝的更新”，如下圖所示。



步驟 5：在“搜尋已安裝的更新”欄位，輸入“KB4011039”，如下圖所示。



步驟 6：選擇要移除的項目，點選“解除安裝” (有好幾個，所以要重複做好幾次)，如下圖所示。



步驟 7：重覆步驟 5~6，以同樣方式解除安裝“KB3213656”(如果有找到)。

### 【一般宣導】

1. 敬請尊重智慧財產權，有關校園網路使用規範、智慧財產權之宣導及注意事項，請多予關注，相關網址如下：<http://www.takming.edu.tw/cc/>。檢舉信箱：[abuse@takming.edu.tw](mailto:abuse@takming.edu.tw) 或 [netcc@takming.edu.tw](mailto:netcc@takming.edu.tw)。
2. 請勿安裝來路不明之非法軟體，以免觸法。
3. 查閱相關電腦技術資料，網址：<http://www.takming.edu.tw/cc/resources/document.htm>
4. ODF 園地：<http://www.takming.edu.tw/cc/resources/odf.htm>