



第 032 期 中華民國 105 年 4 月 15 日

發行人：韓孟麒主任 總編輯：李慎芬組長 主編：簡國璋

服務與維修專線：2885

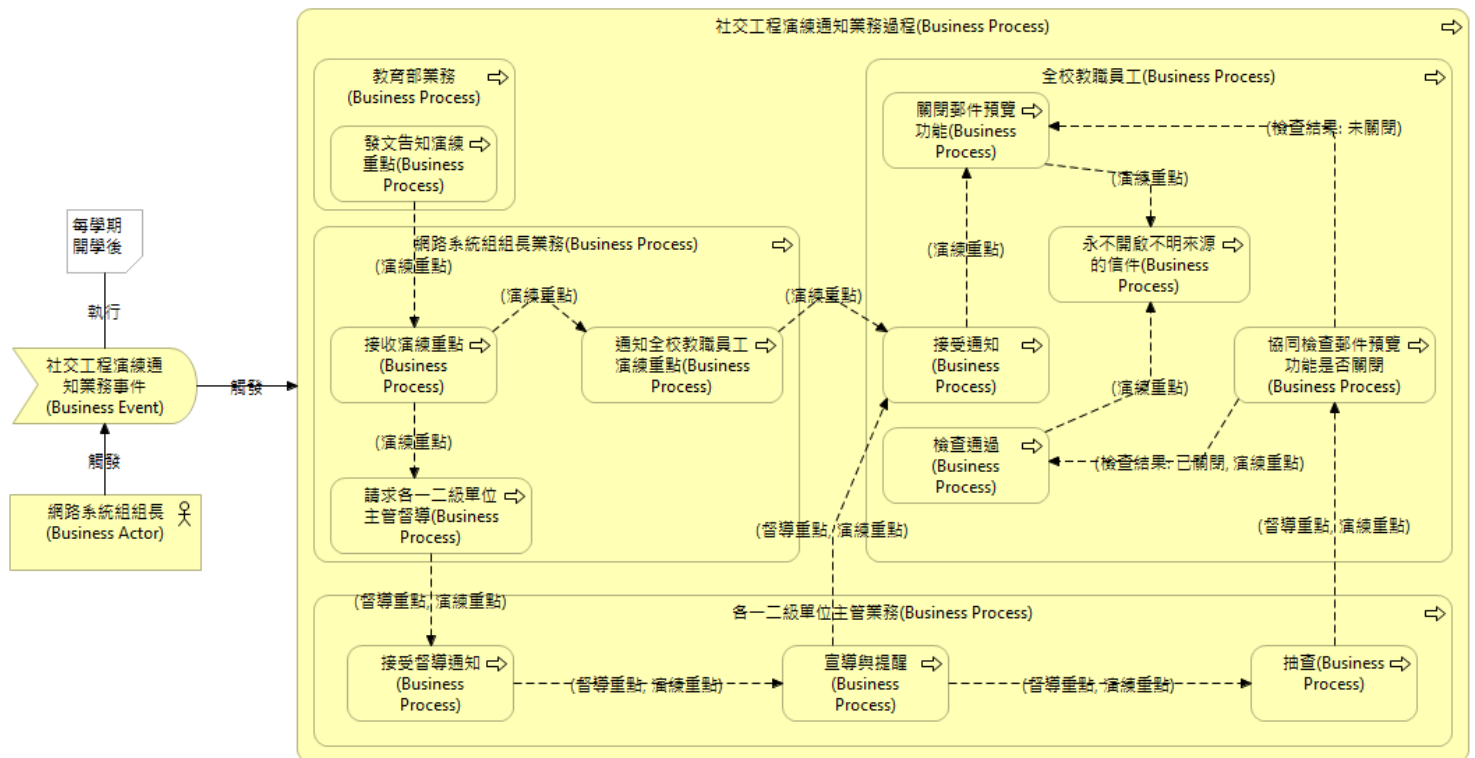
【服務公告】

教育部將進行電子郵件社交工程演練 (黃洪源 撰稿)

「電子郵件社交工程」係指：透過電子郵件，以偽造、欺騙方式使收件者開啟郵件，或其內容所夾帶之連結或附件的方式，以達到取得非法的存取權限，或造成破壞的行為。

教育部將於 4 月下旬至 5 月上旬，進行電子郵件社交工程演練，社交工程演練通知業務事件(Business Event)之業務過程(Business Process)，如下圖所示。教育部每學期都會對電子郵件的資訊安全作檢測，如果開啟不明來源的信件次數超過訂定的上限，該校須針對這些使用者，進行加強管理及改善措施。教育部認為合格的標準為：惡意郵件「開啟率」在 10%以下，及惡意郵件「點閱率」在 6%以下；其中點「開啟率」或「點閱率」係指郵件「開啟」後，又再「點選」信件中的連結或附件。

為避免他人利用電子郵件傳送病毒或後門程式，請同仁關閉郵件預覽功能(預覽等同開啟信件)，以免信件一經寄達即被開啟；若被開啟，其內含的惡意內容，則立即被執行，那麼您的電腦，就已被入侵了。敬請各單位主管，提醒同仁們，務必做到不開啟自動閱覽、不點閱來路不明的信件，共同維護資訊安全。(關閉方式，請參閱本刊第 009 期)

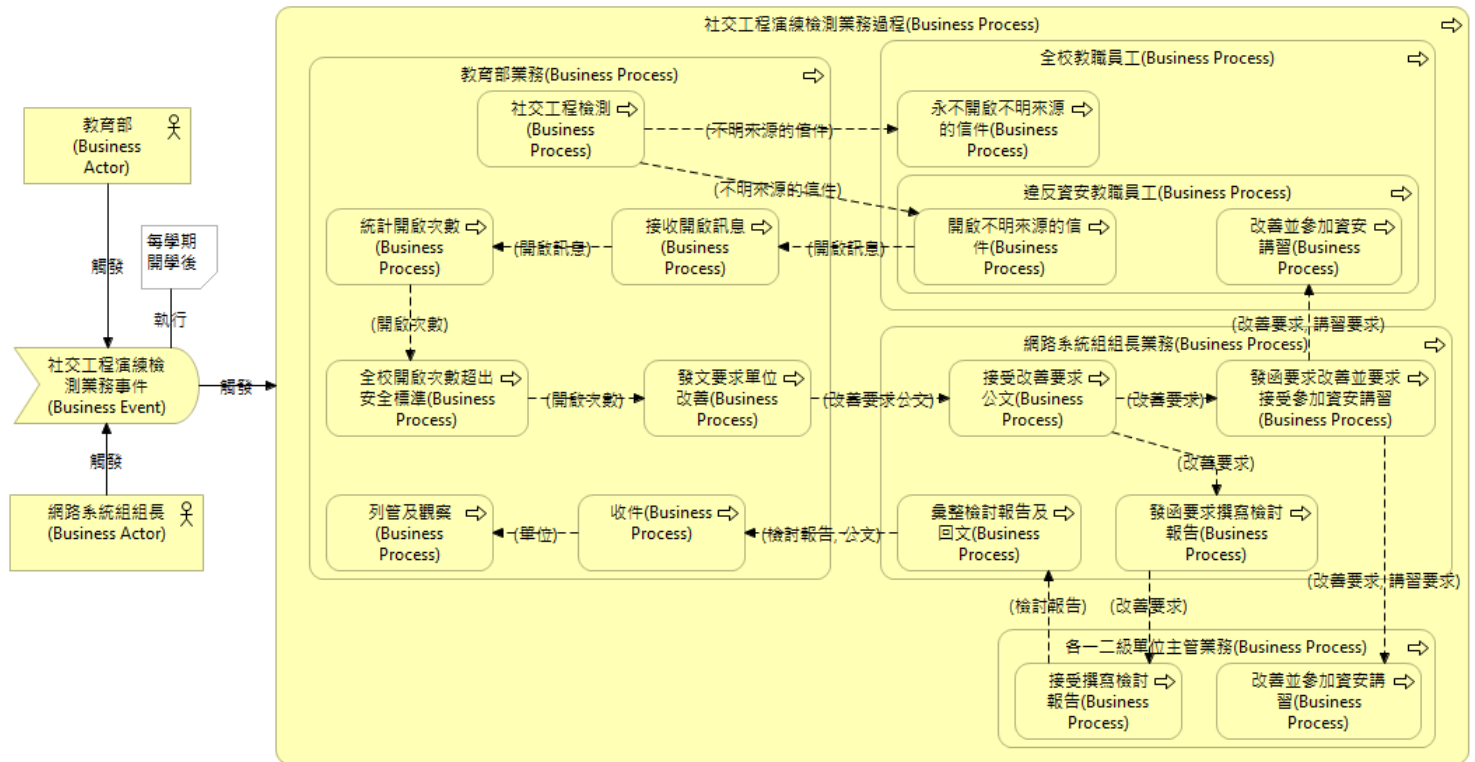


社交工程演練程序如下：

由教育部委辦單位，以偽冒公務、個人或公司行號等名義，發送惡意郵件給演練對象，郵件主題分為政治、公務、健康養生、旅遊等類型；郵件內容包含連結網址或 word 附檔。當各單位收件人開啟郵件或點閱郵件所附連結或檔案時，即留下紀錄，並統計各單位惡意郵件開啟率及惡意連結(或檔案)點擊率。

演練期間，各單位主管請協助宣導、提醒勿點閱來路不明之郵件。演練結束後，電算中心再依教育部

提供之點閱名單，進行加強資訊安全教育訓練之作業，並列入追蹤名單，作為下次演練之「加強輔導人員」。社交工程演練檢測業務事件(Business Event)之業務過程(Business Process)，如下圖所示。



【技術分享】

Google 雲端硬碟的安裝與使用 (簡國璋 撰稿)

「Google 雲端硬碟」(Google Drive)整合 Google 文件線上編輯和 Google 強大的搜尋功能，讓使用者將文件、相片或其他檔案儲存在網路上，即可透過手機和電腦等裝置，在雲端存取及編輯檔案資料；目前每個帳號可擁有包含雲端硬碟、Gmail 及 Google 相簿共用 15 GB 的免費儲存空間。



登入「Google 雲端硬碟」以後，只要下載安裝「PC 版 Google 雲端硬碟」程式，就可透過 Windows 檔

案總管對雲端硬碟做資料的編輯、儲存及刪除，雲端硬碟中的資料可以在不同的電腦之間自動進行同步處理。雲端硬碟的安裝步驟如下：

步驟一、開啟瀏覽器(IE、Chrome 或 Firefox....等)，連到 Google 網頁(<http://www.google.com.tw/>)，點選右方圖示，如下圖所示：



步驟二、選擇「雲端硬碟」，如下圖：



步驟三、會出現登入畫面，輸入您的 Gmail 電子郵件信箱(需事先申請)，按「下一步」，如下圖所示：



只要一個帳戶，所有 Google 服務暢行無阻。

登入帳戶繼續使用 Gmail

建立帳戶

只要一個 Google 帳戶，即可使用 Google 各項優質服務



步驟四、輸入您的 Gmail 密碼，按「登入」，如下圖所示：



只要一個帳戶，所有 Google 服務暢行無阻。

登入帳戶繼續使用 Gmail

以其他帳戶登入

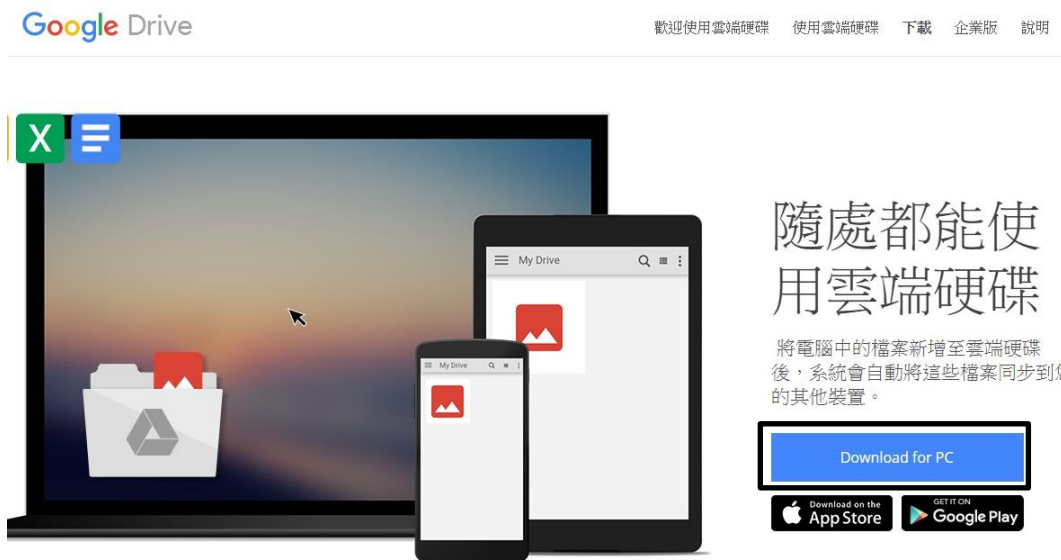
只要一個 Google 帳戶，即可使用 Google 各項優質服務



步驟五、進到雲端硬碟畫面，點取「下載雲端硬碟 PC 版」，如下圖所示：



步驟六、點取「Download for PC」，如下圖所示：



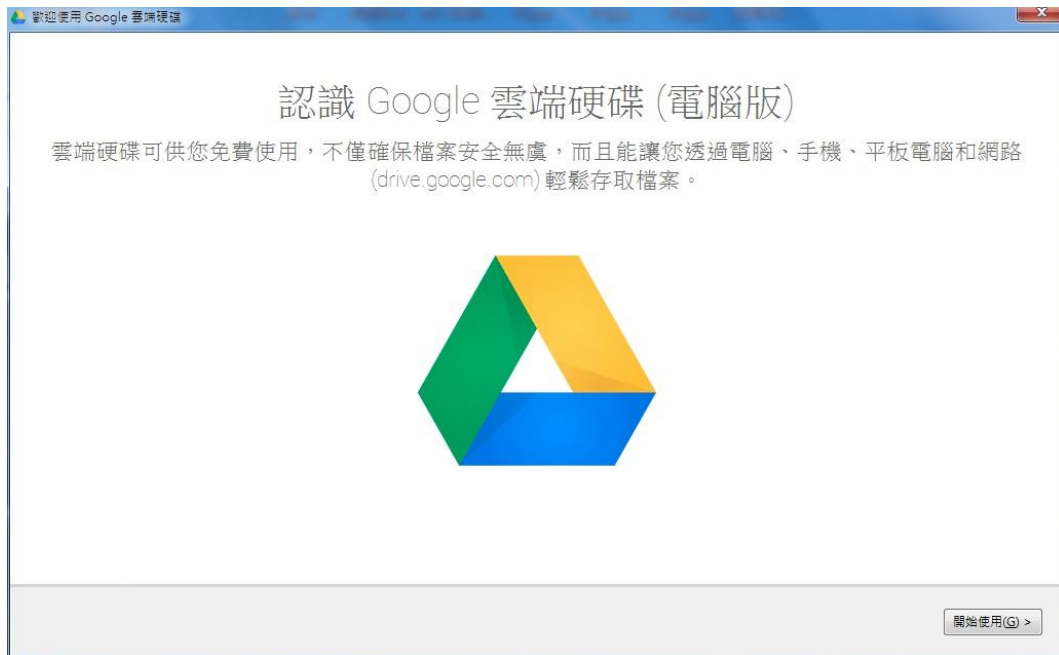
步驟七、點取「接受並安裝」，如下圖所示：



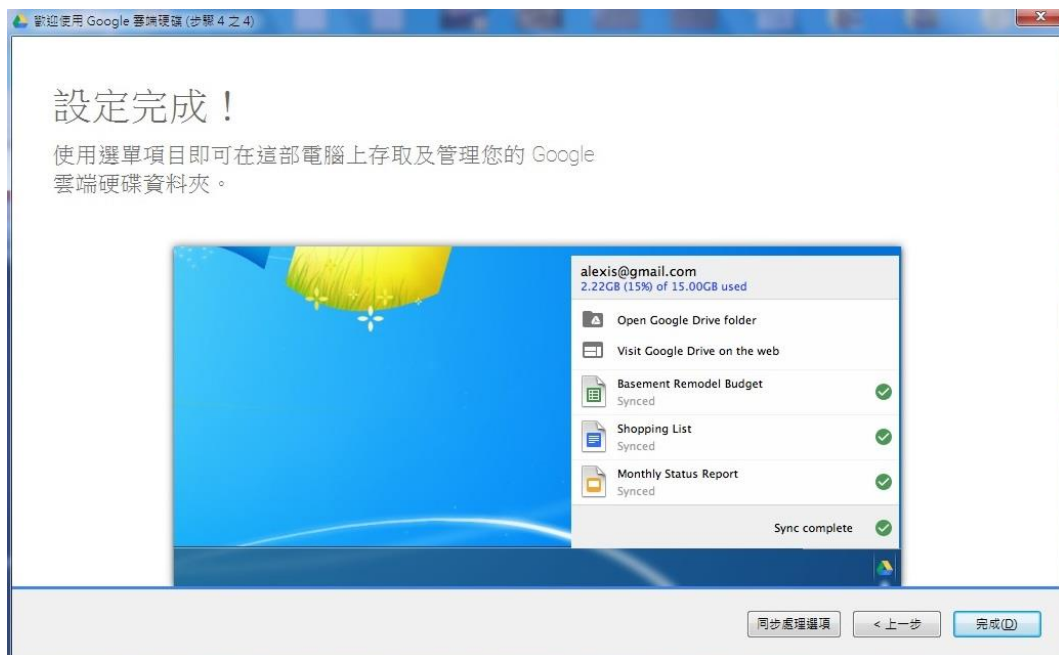
步驟八、經過一段時間的下載與安裝後，出現「安裝完成」訊息，按下「關閉」，如下圖所示：



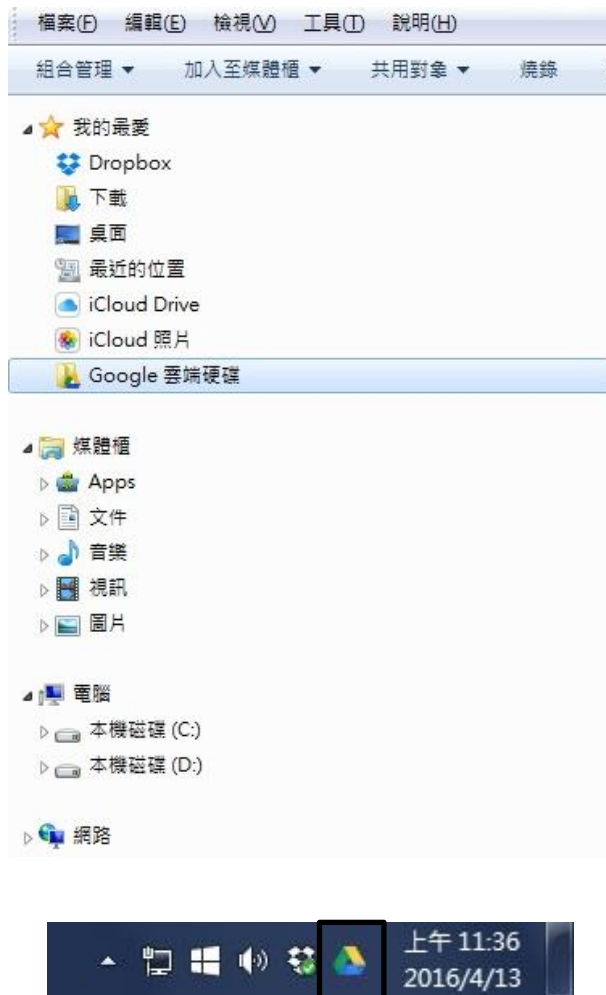
步驟九、PC 版雲端硬碟程式自動執行，按下「開始使用」，如下圖所示：



步驟十、輸入帳號、密碼後，一直按「下一步」，就出現「設定完成」，按下「完成」，如下圖所示：



步驟十一、開啟「檔案總管」，可以看到多了一個「Google 雲端硬碟」項目，螢幕右下角也會出現雲端硬碟圖示，如下圖所示：



步驟十二、往後把雲端硬碟當作電腦的一部分來使用，會自動同步到雲端上，非常方便又實用。

【一般宣導】

1. 敬請尊重智慧財產權，有關校園網路使用規範、智慧財產權之宣導及注意事項，請多予關注，相關網址如下：<http://www.takming.edu.tw/cc/>。
2. 請勿安裝來路不明之非法軟體，以免觸法。