



第 018 期 中華民國 104 年 9 月 15 日

發行人：韓孟麒主任 總編輯：李慎芬組長 主編：簡國璋

服務與維修專線：2885

【服務公告】

1. 第二次技專資料庫填報已經開始(劉韋辰 撰稿)

104 年第二次技專填報已經開始囉！這次填報時間從 9 月 1 日至 10 月 22 日。電子計算機中心(以下簡稱本中心)循往列又要請各單位負責人，勞心勞力，協助填報，務使填報資料正確。

幾項溫馨小叮嚀：

(1) 上系統填報時，請使用 IE 瀏覽器；若使用 chrome，某些功能會出現問題。

(2) 若您在使用 IE 進入系統填報時，發現左側表冊欄無法正常顯示時，請先按 Alt+X，選「相容性檢視設定」，新增 140.125.243.18，就可以將技專校院資料庫的網站納入。納入後在瀏覽上就不會出現問題！

(3) 部分表冊如表 2-1-4、表 40-10-1 及表 13 系列都是 10 月 1 日才會開放填報。

感謝各單位填報人一年兩次的辛苦填報，本中心敬祝各位填報順利。

2. 開學前班班電腦教室檢修(白育澄 撰稿)

本中心於 7 月 7、8 日，已將全校 78 間之班班電腦檢測完畢，目的是在開學前，針對重大問題的電腦進行修復，並將有問題的投影機等設備，回覆予總務處保管組處理。另於 9 月 11 日，再針對班班電腦，進行第二次檢測，並將測檢結果，回報予總務處事務組，以利開學後，老師上課能順利使用。

3. 開學前網頁的更新通知(朱佳慧 撰稿)

本中心網路組於 9 月 7 日，通知各單位網頁連絡者，要求各單位於 9 月 11 日下午 2 時前，檢視並更新該單位的網頁資訊。並於 9 月 11 日下午 4 時起，根據「德明財經科技大學網頁管理辦法」，檢視各單位網頁。目的在於讓各單位資料保持在最新，以利有需要查詢的老師、學生、家長或訪客獲取正確的資訊。

【技術分享】

校園電腦防毒軟體(簡國璋 撰稿)


本中心為維護校園資訊環境的安全，十多年來固定採用趨勢科技的 OfficeScan 防毒軟體，一方面除了公司品牌有口碑，另一方面也因為這軟體的防毒消毒能力，在平均水準之上，其防毒能力，在國際上的評比皆名列前茅。趨勢科技防毒軟體，在家用電腦使用的是 PC-Cillin，在企業與校園電腦中則是使用 OfficeScan。

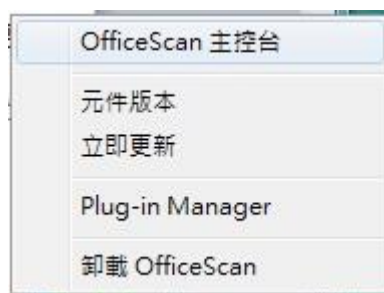
OfficeScan 可以安裝於個人電腦，也可以安裝在伺服器中。OfficeScan 需要一台專屬的伺服器，負責 OfficeScan 程式的安裝，以及最新病毒碼的發送。透過專屬的防毒伺服器加上主控台介面，網管人員可以清楚了解到校園中，各電腦是否順利更新防毒軟體的元件或是病毒碼，以便確認每一台電腦，都能防堵最新的病毒，還可知道有那些電腦已經中毒，以及是否已經解決中毒問題等，如下圖所示：

OfficeScan Server	網域/電腦	IP 位址	監聽...	網域階層	連線...	GUID	掃描...	檔...	檔案...	網頁...	網頁...	病毒...	間諜程式/...
	-PC			Takmin...	線上		雲端...	可用	http/...	可用	http:...	543	0
	Cif.takming.edu.tw			Takmin...	線上		雲端...	可用	http/...	可用	http:...	230	1
	Default			Takmin...	線上		雲端...	可用	http/...	可用	http:...	17	0
	Server			Takmin...	線上		雲端...	可用	http/...	可用	http:...	11	0
	Takming.edu.tw			Takmin...	線上		雲端...	可用	http/...	可用	http:...	10	0
	Workgroup			Takmin...	線上		雲端...	可用	http/...	可用	http:...	10	6
	-PC			Takmin...	離線		雲端...	可用	http/...	可用	http:...	5	0
	D6			Takmin...	離線		雲端...	可用	http/...	可用	http:...	4	0
	A1			Takmin...	線上		雲端...	可用	http/...	可用	http:...	4	0
	D3			Takmin...	線上		雲端...	可用	http/...	可用	http:...	4	0
	-PC			Takmin...	線上		雲端...	可用	http/...	可用	http:...	4	1
	-PC			Takmin...	線上		雲端...	可用	http/...	可用	http:...	4	0
	-PC			Takmin...	線上		雲端...	可用	http/...	可用	http:...	4	0
	C3			Takmin...	線上		雲端...	可用	http/...	可用	http:...	2	0
	-PC			Takmin...	線上		雲端...	可用	http/...	可用	http:...	2	0
	-PC			Takmin...	線上		雲端...	可用	http/...	可用	http:...	2	1
	A1			Takmin...	線上		雲端...	可用	http/...	可用	http:...	1	0
	A4			Takmin...	線上		雲端...	可用	http/...	可用	http:...	1	0
	PC			Takmin...	線上		雲端...	可用	http/...	可用	http:...	1	0
	D2			Takmin...	線上		雲端...	可用	http/...	可用	http:...	1	0
	D5			Takmin...	離線		雲端...	可用	http/...	可用	http:...	1	0

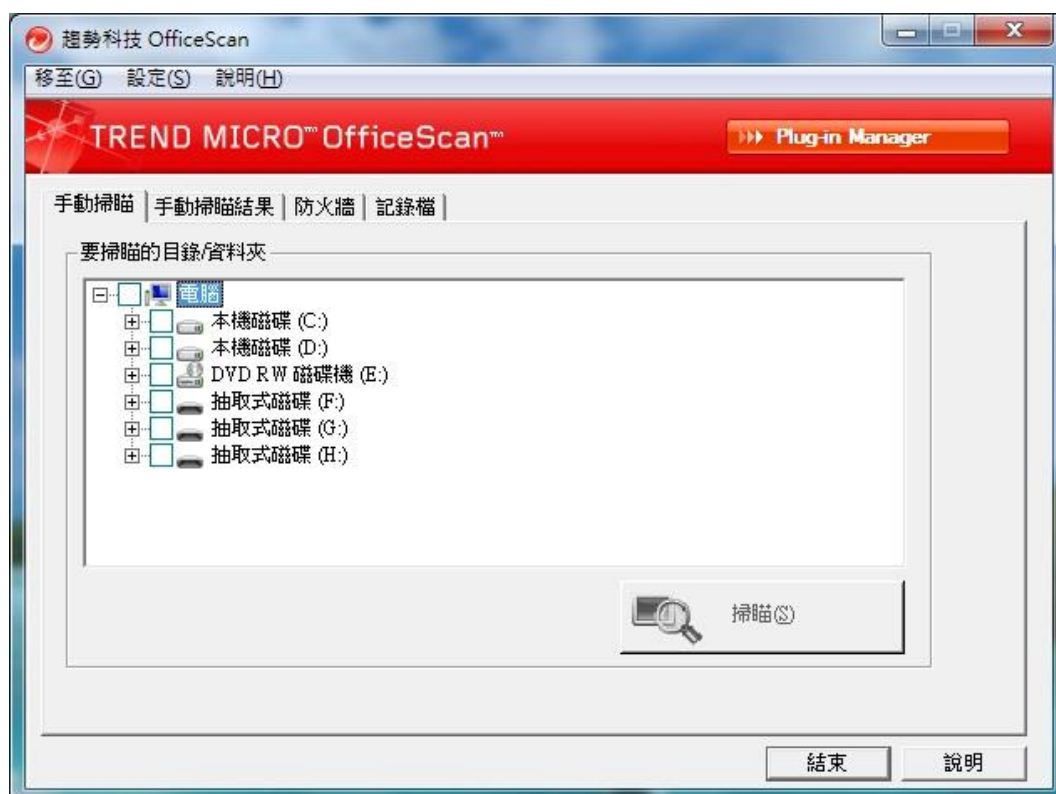
若同仁要在電腦上使用 OfficeScan 手動掃描磁碟或隨身碟以確認是否有病毒，可依以下步驟操作：



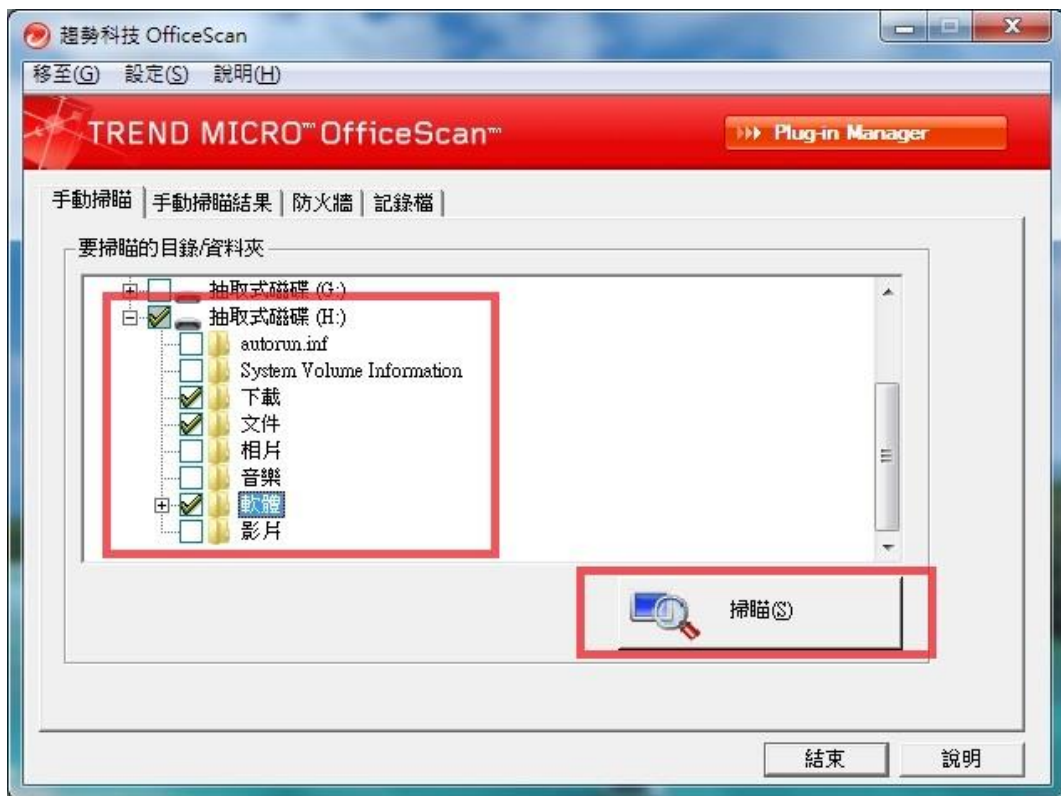
步驟一、請將滑鼠移到電腦螢幕畫面右下角，找到  圖示，按下滑鼠右鍵，選擇 OfficeScan 主控台，如下圖所示：



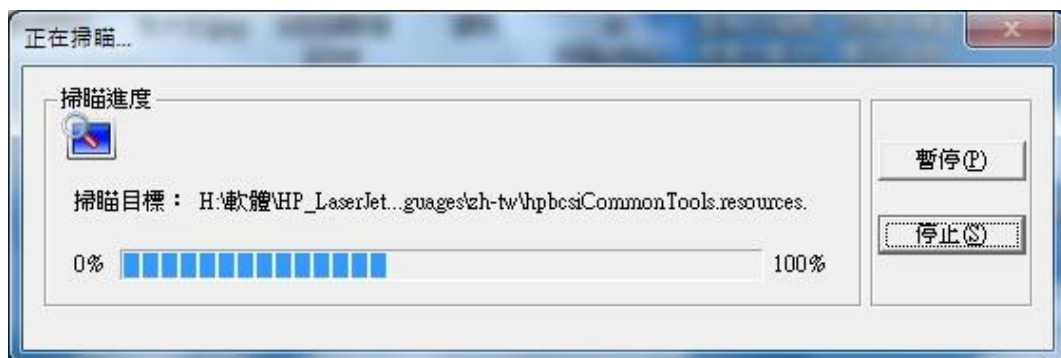
步驟二、會開啟主控台畫面，如下圖所示：



步驟三、選擇要掃描的磁碟及資料夾後，按下「掃描」按鈕，如下圖所示：



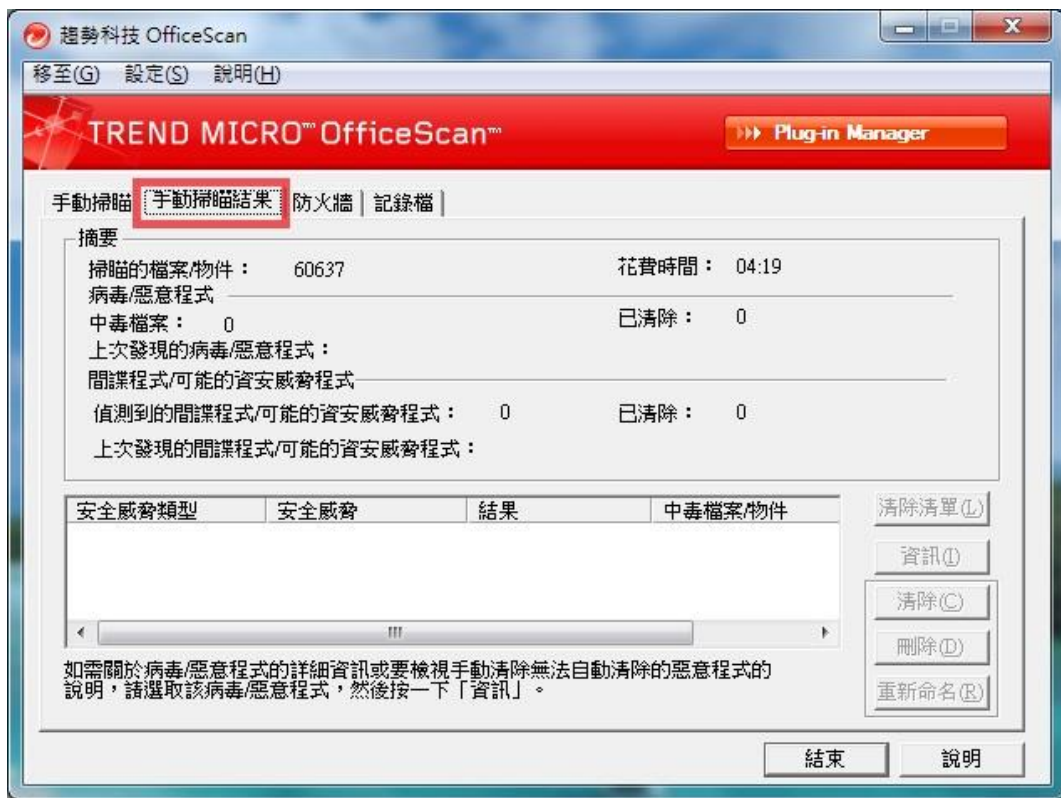
步驟四、畫面會出現掃描進度，如下圖所示：



步驟五、掃描結束，會出現完成畫面，如下圖所示：



步驟六、按下「確定」按鈕，回到主控台，選擇「手動掃描結果」書籤，可以顯示剛才掃描的結果，如下圖所示：



【一般宣導】

1. 敬請尊重智慧財產權，有關校園網路使用規範、智慧財產權之宣導及注意事項，請多予關注，相關網址如下：<http://www.takming.edu.tw/cc/>。
2. 請勿安裝來路不明之非法軟體，以免觸法。