



第 005 期 中華民國 104 年 3 月 1 日

發行人：韓孟麒主任 總編輯：李慎芬組長 主編：簡國璋

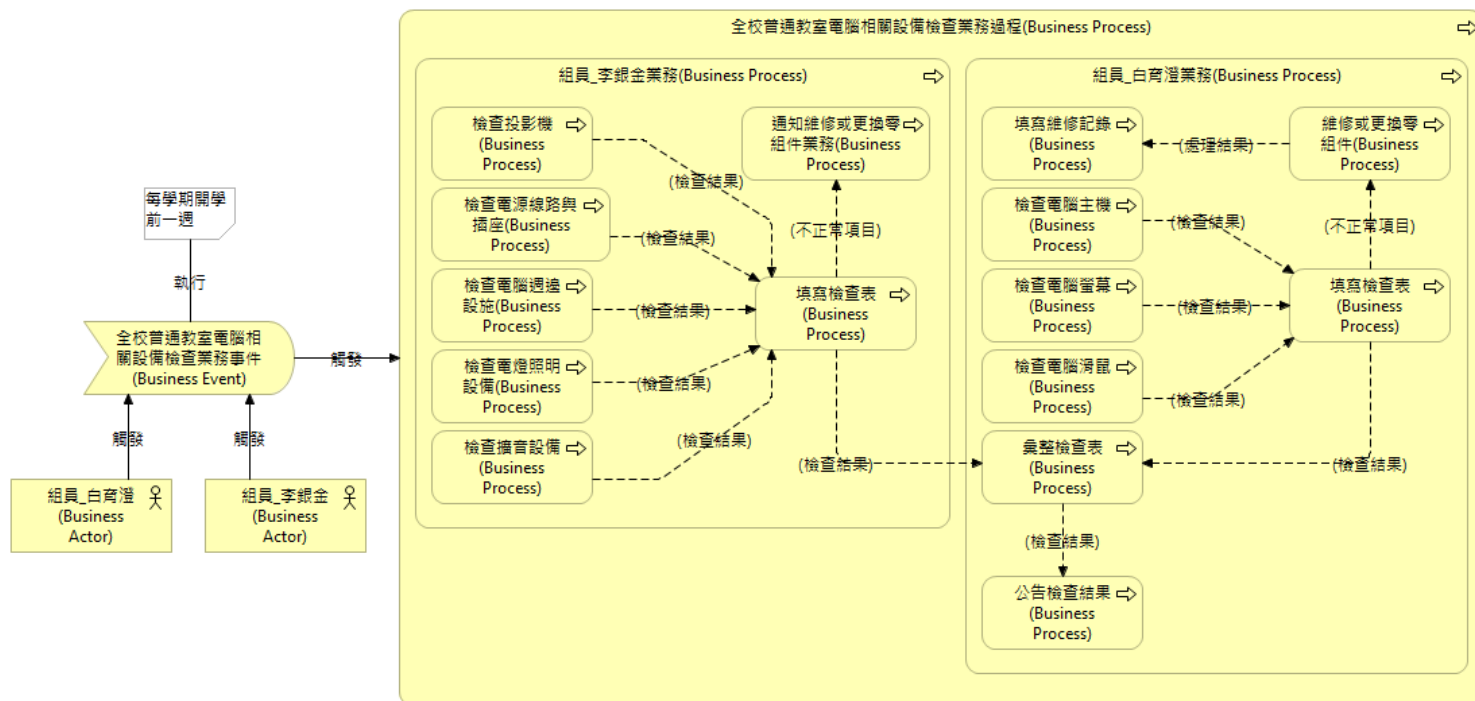
服務與維修專線：2885

【服務公告】

1. 電子計算機中心行政及教學支援組與總務處保管組，共同於 104 年 2 月 24 日，完成全校 78 間普通教室電腦檢修。(白育澄 撰稿)

由於開學在即，為節省普通教室電腦相關設備維修時間，電子計算機中心(以下簡稱本中心)行政及教學支援組白育澄老師，於開學前一週，依每學期既定的標準作業流程(Standard Operating Procedure, SOP)，協同總務處保管組李銀金老師，一同檢查全校所有的「各班隨班電腦」(簡稱「班班電腦」)。

依本中心所訂定之「全校普通教室電腦設備檢查 SOP」(如下視圖所示)，我們將有問題的設備，記載於 103 學年第 2 學期班班電腦檢查表中，並各自針對有問題的設備進行排除。目前教室「班班電腦」的問題，皆已解決；若老師們上課時發現到電腦相關設備仍有問題，請不吝通知本中心協助，報修分機電話為 2885。



2. 電子計算機中心網路組，協助全校各單位檢視單位網站，並排除各種問題。(簡國璋 撰稿)

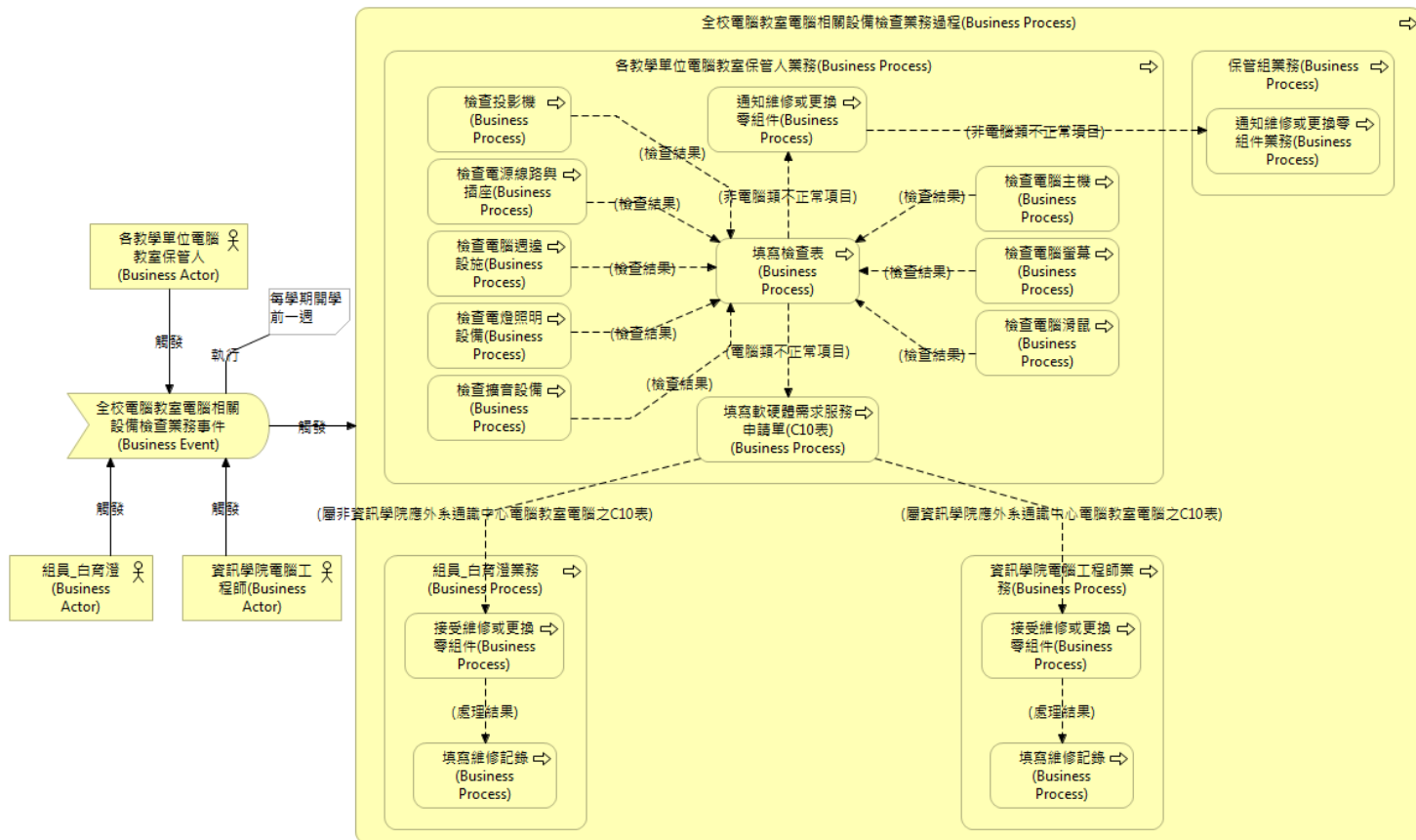
為使各單位網頁，於開學期間能順利運作，讓網頁內容，提供即時且正確的資訊給全校師生，本中心網路組朱佳慧老師，依循本中心所訂定之「全校網頁檢查 SOP」(請參考本中心「服務與技術通報」第 003 期公告之視圖)，支援各單位網頁維護人員，檢視及更新所有網頁。

全校各單位之網頁，目前皆已完成更新，如仍發現仍有資料不正確，或者無法點擊等問題，請速通知本中心協助，通報專線為分機電話為 2885，請大家多利用。

方便、即時且正確的網頁資訊，有助於師生的互動。校長常說：「學校各教育行政單位，與師生們溝通管道的暢通，就會減少許多抱怨的聲音。」所以敬請各單位網頁連絡人，能協助單位主管與成員，好好經營單位網站，彰顯教育與行政特色。

3. 電子計算機中心行政及教學支援組、資訊學院電腦工程師、總務處保管組與各教學單位電腦教室保管人，共同檢查與維護全校電腦教室的電腦。(白育澄 撰稿)

本中心依「全校電腦教室電腦相關設備檢查 SOP」(如下視圖所示)，通知資訊學院電腦工程師、總務處保管組與各教學單位電腦教室保管人，於開學前檢查全校電腦教室電腦相關設備。經各單位回報，目前已達最佳狀況，並無任何問題；若仍有問題，請不吝通知本中心或相關單位協助排除。



【技術分享】

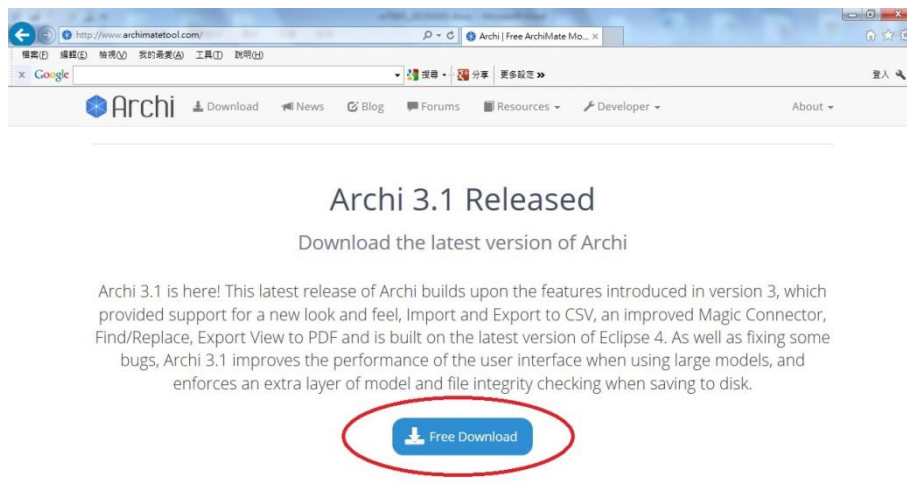
SOP 製作工具 Archi 之下載與安裝 (簡國璋 撰稿)

Archi 是一款免費好用的 SOP 製作工具軟體，下載網址為：<http://www.archimatetool.com>，下載及安裝步驟如下：

1. 進入 Archi 軟體下載網站主畫面，如下圖所示。



2. 將畫面往下捲動，點選「Free Download」按鈕，如下圖所示。

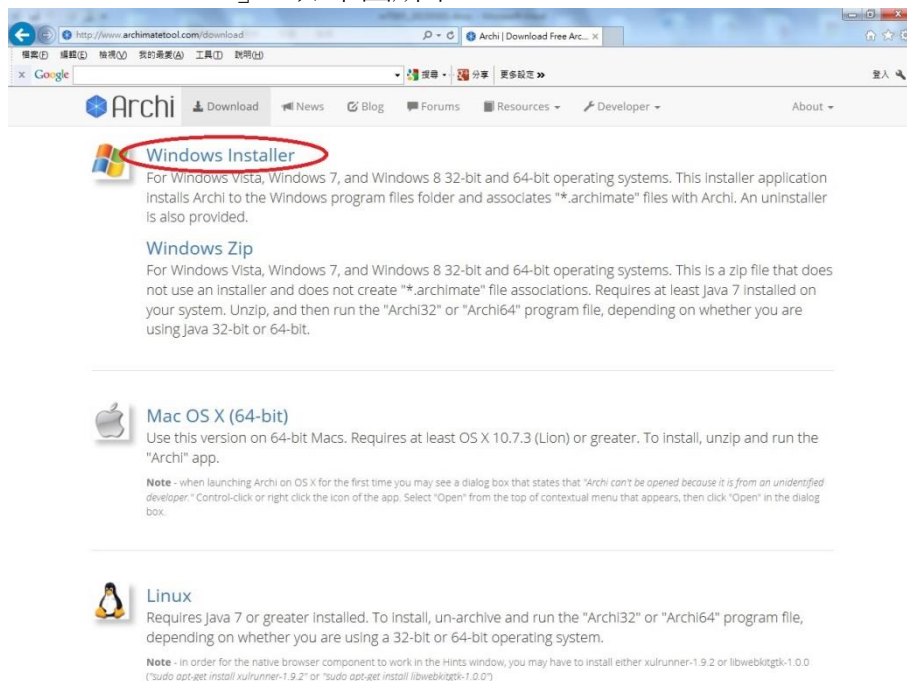


Donate to Archi

If you'd like to help us maintain and develop Archi we accept PayPal. All development work and support is done for free. A small donation helps us maintain and build the next version of Archi.



3. 進入後，選擇「Windows Installer」，如下圖所示。



4. 下載完畢後，至下載資料夾，開啟安裝程式，點擊畫面如下圖所示。



5. 每個提示畫面，都按「Next」按鈕，即可完成安裝手續，如下圖所示。



6. 安裝完成之成畫面，如下圖所示。



7. 在桌面上可以找到如下圖之捷徑，點擊開啟後，即可使用。

